


# 家庭学習のてびき・3年生

● 自主学習に取り組むいい時期です！しかし声かけも必要です ●

学校での勉強をしっかりと定着させるためには、できるだけ早い時期に家庭学習を習慣化することがとても大切です。ご家庭と協力し、子どもたちが学習習慣を、きちんと身に付けていく手立ての一つとして、このプリントを作成しました。よく目につく所に貼って、ご活用ください。


## 1 家庭学習のねらい

根気強さ・集中力



## 2 家庭学習の流れ

- ①学習を始める前にテレビなどを消し、机を整理整頓する。
- ②まずは宿題をすませる。
- ③宿題が終わったら、「家庭学習の内容」の中から選んで学習する。

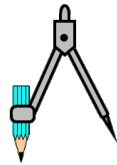


## 3 学習時間(宿題も含めて)


**30分～45分**  
時間を決めて、毎日続ける！

## 4 家庭学習の内容

こんなことができるようにしよう	こんなこともしてみよう
<ul style="list-style-type: none"> <li>○音読がしゅうかんになる。(気持ちをこめて読む。)</li> <li>○習った漢字が読める、書ける。</li> <li>○国語辞典を正しく使える。</li> <li>○主語とじゅつ語がわかって文を書くことができる。</li> <li>○わり算ができる。</li> <li>○コンパスを正しく使うことができる。</li> <li>○はかりを使って重さが読める。</li> <li>○いろいろな三角形のちがいが分かる。</li> <li>○ローマ字が読める。</li> <li>○タンギングに気をつけてリコーダーをえんそうできる。</li> </ul>	<ul style="list-style-type: none"> <li>○明日、学校で勉強するところを読む。</li> <li>○読書をする。(詩や俳句なども読んでみよう。)</li> <li>○教科書をよく見て写す。</li> <li>○作文や日記を書く。</li> <li>○辞典や図鑑で調べる。</li> <li>○いろいろな図形をかく。</li> <li>○まちがった問題や分からなかった問題をやり直す。</li> <li>○生き物や草花をかんさつする。</li> </ul>



ノートのあいだにいるところを使って計算などしてみよう



- ①しゅく題は、終わりましたか。
- ②えん筆は、けずりましたか。
- ③明日の時間わりの用意をしましたか。

