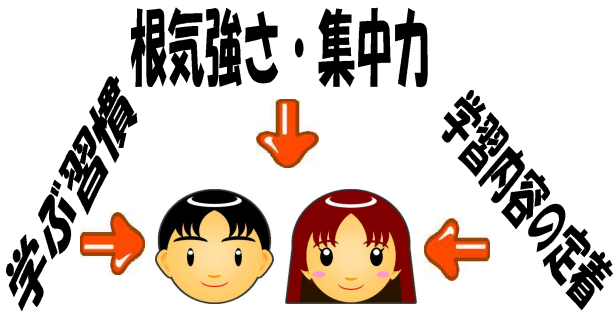


家でい学しゅうのてびき・2年生

● ほめや励ましの声かけが大切です ●

学校での勉強をしっかりと定着させるためには、できるだけ早い時期に家庭学習を習慣化することがとても大切です。ご家庭と協力し、子どもたちが学習習慣をきちんと身に付けていく手立ての一つとして、このプリントを作成しました。よく目につく所に貼って、ご活用ください。

1 家庭学習のねらい



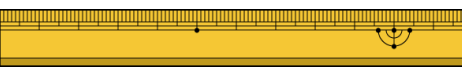

2 家庭学習の流れ


- ①学習を始める前にテレビなどを消し、机を整理整頓する。
- ②まずは宿題をすませる。
- ③宿題が終わったら、「家庭学習の内容」の中から選んで学習する。

3 学習時間(宿題も含めて)

20分～30分
時間を決めて、毎日続ける！

4 家庭学習の内容

こんなことができるようにしよう	こんなこともしてみよう
<ul style="list-style-type: none"> ○大きな声で、本が読める。 ○「、」や「。」に気をつけてすらすら読める。 ○習ったかん字を正しく読める、書ける。 ○じゅんじょよく話せる、書ける。 ○たし算、ひき算が正しくできる。 ○九九がすらすら言える。 ○じょうぎをつかって上手に線を引くことができる。 ○きめられた長さの直線を引くことができる。 	<ul style="list-style-type: none"> ○あした学校でべんきょうするところを見る。(教科書) ○読書をする。 ○教科書をうつす。 ○かん字のれんしゅうをする。 ○ひっ算などのプリントをする。 ○身の回りの三角形や四角形をしらべる。 ○日記を書く。 ○じてんや図かんでしらべる。 ○生き物や草花のかんさつをする。 <div style="border: 1px solid blue; border-radius: 50%; padding: 10px; display: inline-block;"> <p>ノートのあいだにいるところを使って計算などしてみよう</p> </div> 



- ①しゅくだいは、おわりましたか。
- ②えんぴつは、けずりましたか。
- ③明日の時間わりの用意をしましたか。

