


# かてい学しゅうのてびき・1年生

● 少しの成果でもしっかりほめる事が大切です ●

学校での勉強をしっかりと定着させるためには、できるだけ早い時期に家庭学習を習慣化することがとても大切です。ご家庭と協力し、子どもたちが学習習慣をきちんと身に付けていく手立ての一つとして、このプリントを作成しました。よく目につく所に貼って、ご活用ください。

## 1 家庭学習のねらい



## 2 家庭学習の流れ

- ①学習を始める前にテレビなどを消し、机を整理整頓する。
- ②まずは宿題をすませる。
- ③宿題が終わったら、「家庭学習の内容」の中から選んで学習する。

## 3 学習時間(宿題も含めて)



**20分～30分**  
時間を決めて、毎日続ける！

## 4 家庭学習の内容

こんなことができるようにしよう	こんなこともしてみよう
<ul style="list-style-type: none"> <li>○大きなこえで、本が読める。</li> <li>○ひらがな、カタカナがよめる、かける。</li> <li>○ならったかん字がよめる、かける。</li> <li>○えんぴつを正しくもって字がかける。</li> <li>○じゅんじょよくはなせる、かける。</li> <li>○「て」「に」「を」「は」を正しくつかって文がかける。</li> <li>○たしざん、ひきざんができる。</li> <li>○けんぱんハーモニカがえんそうできる。</li> <li>○いえの手つだいができる。</li> </ul>	<ul style="list-style-type: none"> <li>○あした学校でべんきょうするところを見る。(きょうかしよ)</li> <li>○どくしよをする。</li> <li>○きょうかしよをうつす。</li> <li>○けいさん、かん字などのれんしゅうをする。</li> <li>○え日きや、日きをかく。</li> <li>○じてんやずかんでしらべる。</li> <li>○生きものや草花のかんさつをする。</li> <li>○とけいを見てじこくをいう。</li> </ul>



ノートのあいているところを使って計算などしてみよう



- ①しゅくだいは、おわりましたか。
- ②えんぴつは、けずりましたか。
- ③あすの時間わりの用意をしましたか。

